

Diesmal wieder etwas für die klingonen unter euch:
die bislang erste und einzige erwerbsregel der klingonen!!!

Die idee habe ich letztes jahr kurz vor dem "dttts" in göttingen
gehabt. Erstellt habe ich es wieder mit coreldraw 11.
Diese Icars-schrift habe ich von der homepage www.gtjlcars.de
herunter geladen, wo es noch weitere tolle sachen zu sehen gibt.
Die klingonenschrift heisst "klingon-Script".



Verbesserungsvorschläge, anregungen, feedback usw. Bitte an
dietrichkerner@web.de

**DIESMAL EIN WENIG MIT VERSPÄTUNG, ABER HIER IST ER:
DER 1. LCARS-KALENDER FÜR 2005**

JAN	FEB	MÄR	APR	MAI	JUNI	JULI	AUG	SEP	OKT	NOV	DEZ
31	28	31	30	31	30	31	31	30	31	30	31
1	8	15	22	29							
2	9	16	23	30							
3	10	17	24	31							
4	11	18	25								
5	12	19	26								
6	13	20	27								
7	14	21	28								
2005 IDEE & GESTALTUNG: DIETRICH KERNER					MO	DI	MI	DO	FR	SA	SO

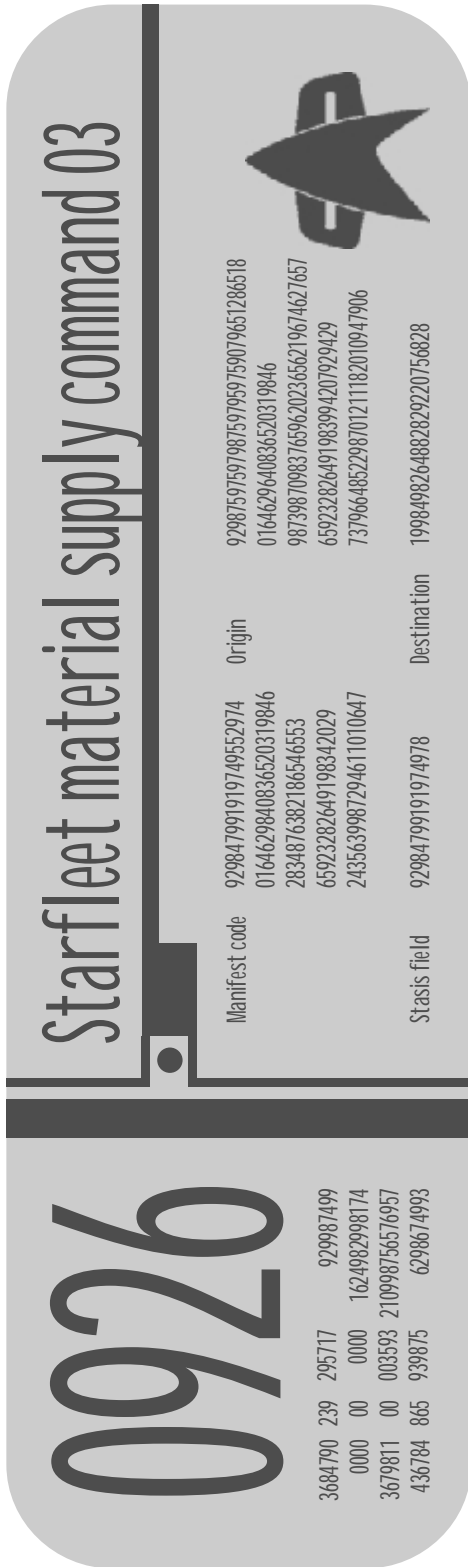
WIE ER FUNKTIONIERT? HIER IST EIN BEISPIEL:

WELCHER WOCHENTAG IST DER 1. JULI 2005? GANZ EINFACH, ZUERST GUCKT MAN IN DER OBEREN REIHE, DER JULI HAT DIE FARBE GELB. DANN GEHT MAN IN DIE ZEILE MIT DER "1" NACH RECHTS BIS ZUM GELBEN FELD UND SENKRECHT NACH UNTEN. DER 1. JULI 2005 IST ALSO EIN FREITAG. NATÜRLICH GEHT DAS AUCH UMGEKEHRT. VIEL SPASS DAMIT.

DIE IDEE ZU DIESEM KALENDER HATTE ICH SCHON IN DER 10. KLASSE, ABER ERST ZUM JAHRESWECHSEL 2005 IST MIR AUFGEFALLEN, DASS ER IDEAL ZUM LCARS-DESIGN PASST.

DIESE SCHRIFT, DIE LCARS-FARB-CODES UND WEITERE TOLLE SACHEN KANN MAN GRATIS DOWNLOADEN VON DER HOMEPAGE "WWW.GTJLCARS.DE"

KRITIK, VERBESSERUNGSVORSCHLÄGE, FEEDBACK, WÜNSCHE USW. BITTE AN DIETRICHKERNER@WEB.DE



Der download dieses monats ist ein "panel id label" aus voyager, welches z.b. Auf den schwarzen koffern zu sehen ist. Meine quelle für den text und die aufteilung war das offizielle voyager magazin nr. 1 von april 1995, seite 71.

Zu meiner grossen freude hatte ich die gelegenheit auf der fedcon 12 ein original-label zu sehen.

Der hintergrund ist gebürstete aluminium-folie und die farbe der schrift ist ca. 80 % schwarz.

Dargestellt ist es in original-grösse, aber ohne den schreibfehler des originals (material statt materiel).

Auf diesem wege vielen dank an yen-chih von:

<http://www2.odn.ne.jp/~lcarsmania/f-anima02.htm>

Diese lcars-schrift habe ich von der seite www.gtjlcars.de heruntergeladen, wo es noch weitere tolle sachen aus dem star trek-universum gibt.

Und wie immer: wünsche, anregungen, kritik, feedback usw. Bitte an dietrichKerner@web.de

Wegen platzmangel halte ich mich ganz kurz.

Dies ist der aufkleber für den standard-verbandkasten-deckel, so wie er im bilderteil zu sehen ist.

Erstellt mit coreldraw 11, kontakt: dietrichkerner@web.de



First aid kit


Hallo,
heute stelle ich zum ersten mal ein selbst gestyltes label aus tos vor.

Im 2. Kinofilm "the wrath of khan" erwähnt kirk, dass er allergisch gegen "retinax 5" ist. Leider wurde weder ein behälter noch ein label gezeigt. Darum dachte ich mir: selbst ist der trekkie.

Die firma "co-optical" gibt es wirklich und zwar hat ein bekannter von mir einen grosshandel für brillen, kontaktlinsen usw. In der nähe von chicago, ill. Ausserdem sieht das label so professioneller aus.

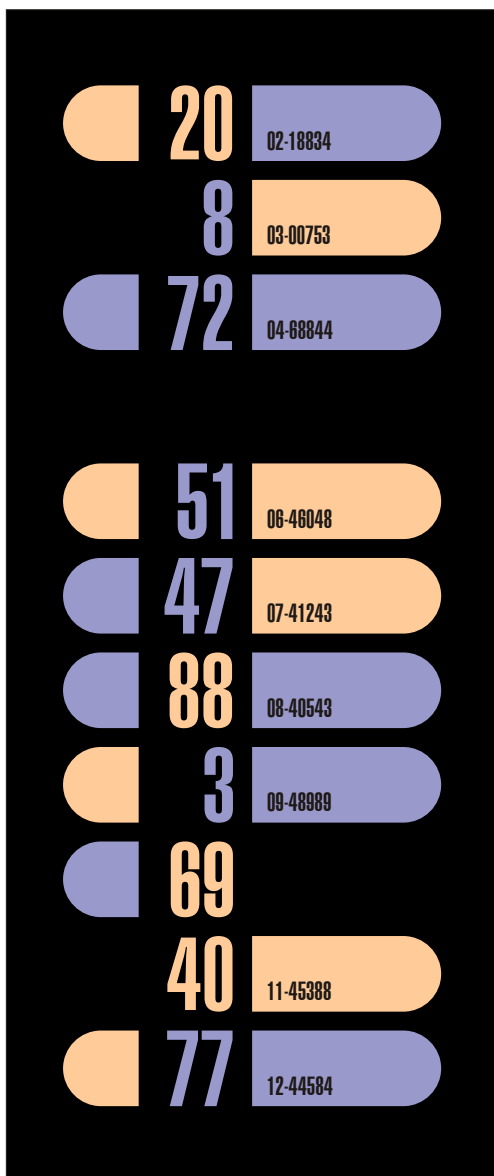
Als anregung hatte ich das "panel id label" aus der encyclopedia (hardcover), seite 447.

Die große schrift auf dem label heisst "federation starleet", die kleine "federation", diese schrift heisst "Icars gtj2" und habe ich sie von der homepage www.gtjlcars.de, wo es noch weitere tolle sachen gibt.



Anregungen, wünsche, feedback, verbesserungsvorschläge (vielleicht mehr bilder, weniger blabla oder umgekehrt?) Bitte an dietrichkerner@web.de

HEUTE GIBT ES EIN UNIVERSAL LCARS-KEY PAD ZUM DOWNLOAD.
 DER GEÜBTE BEOBACHTER HAT ES VIELLEICHT SCHON EINMAL ALS TÜRÖFFNER
 AUF DER ENTERPRISE NCC-1701-E GESEHEN ODER AUF DER D-ENTERPRISE IN DER
 BEOBACHTUNGSLOUNGE NEBEN DEN MONITOREN.
 AUF DER VOYAGER HABE ICH ES SOGAR SCHON IN DER KRANKENSTATION
 ENTDECKT.
 DIE AUFTEILUNG DER BUTTONS IST IMMER DIESELBE, AUCH IST ES NUR
 IN 2 FARBEN (SCHWARZ GILT NICHT) ZU SEHEN. ALLERDINGS WEISS ICH NICHT, OB
 DIE ZIFFERN IMMER DIE GLEICHEN SIND. FÜR EINEN FREUND AUS HAMBURG HABE ICH
 SOLCH EIN LCARS-KEY PAD MIT SEINEM GEBURTSDATUM UND TEL.-NR. ERSTELLT.



DIE VORLAGE FÜR DIESES KEY PAD HABE
 ICH AUS DEM "STAR TREK STICKER BOOK".
 DIE LCARS-SCHRIFT UND DIE RGB-FARB-
 CODES HABE ICH VON DER HOMEPAGE
WWW.GTJLCARS.DE HERUNTER GELADEN,
 WO ES NOCH WEITERE TOLLE SACHEN AUS
 DEM STAR TREK-UNIVERSUM GIBT.
 DIE GRÖSSE IST NUR GESCHÄTZT, ABER ICH
 KANN SEHR GUT SCHÄTZEN....

FEEDBACK, ANREGUNGEN USW. WIE IMMER BITTE
 AN DIETRICKERNER@WEB.DE

HALLO, DIESMAL GIBT ES ETWAS PRAKTISCHES ZUM SELBERBASTELN ALS DOWNLOAD DES MONATS: EINE SCHUTZHÜLLE FÜR DIE KREDIT- ODER EC-KARTE IM LCARS-DESIGN IM 2ER SET. DER SCHRIFTZUG AUF DEM CHIP IST LEIDER NICHT MEHR GUT ZU LESEN, ABER DORT STEHT "DAYSTROM INSTITUTE".



EINFACH AUF FESTEREM PAPIER (CA. 150 GR.) AUSDRUCKEN, AUSSCHNEIDEN, AN DEN KLEBEKANTEN UND DER MITTE ANRITZEN, ZUSAMMENKLEBEN, UNTERSCHREIBEN UND DANN AM BESTEN MIT KLARSICHTFOLIE ÜBERZIEHEN. VIEL SPASS BEIM BASTELN.

UND WIE IMMER: FEEDBACK, WÜNSCHE, ANREGUNGEN, KRITIK USW. BITTE AN DIETRICKERNER@WEB.DE DIESE SCHRIFT (LCARSGTJ2), DIE LCARS-FARB-CODES UND WEITERE TOLLE SACHEN AUS DEM STAR TREK-UNIVERSUM GIBT ES ALS GRATIS-DOWNLOAD BEI WWW.GTJLCARS.DE

Schutzhülle für reisenass



STARFLEET HQ



AUF VIELFACHEM WUNSCH DIESMAL WIEDER EIN TÜRSCILD.

DIE VORLAGE FÜR DIESES LOGO STAMMT VON DER TRADING-CARD 074 (GRAPHICS) VON IMPEL AUS DEM JAHR 1992.

ERSTELLT HABE ICH ES MAL WIEDER MIT COREL DRAW 11.

DIE ENDEN HABE ICH NUR DURCH EINE ELLIPSE IM SEITENVERHÄLTNIS 1 : 1,5 ERSETZT, DA ES MEHR DEN ORIGINAL TÜRSCILDERN ENTSPRICHT.

DIESE LCARS-SCHRIFT (LCARSGTJ2), DIE FARBCODES UND WEITERE TOLLE SACHEN AUS DEM STAR-TREK-UNIVERSUM GIBT ES GRATIS ZUM HERUNTERLADEN AUF DER HOMEPAGE WWW.GTJLCARS.DE.

DIE GÖSSE IST AUCH NUR GESCHÄTZT, ABER ICH KANN SEHR GUT SCHÄTZEN ...

IDEEN, FEEDBACK, VERBESSERUNGSVORSCHLÄGE, WÜNSCHE USW. BITTE AN:

DIETRICKERNER@WEB.DE

Hallo und herzlich willkommen zum heutigen "download des monats".

Diesmal gibt es eine schutzhülle für den führerschein zum selberbasteln in 2 sprachen. Einfach ausdrucken, an den kanten zusammen kleben und klarsichtfolie herum kleben.

Auf diesem Weg vielen dank für die anregungen und verbesserungen an john c. Luther aus florida und jeffrey devincent aus georgia.

Als vorlage habe ich meinen internationalen führerschein genommen und den text ein wenig angepasst.

Erstellt habe ich diese pdf.datei wieder einmal mit coreldraw 12.

Wünsche, anregungen, feedback und first contact unter dietrichkerner@web.de

diese font (lcarsgtj2) und viele weitere tolle sachen aus dem star trek-universum gibt es als gratis-download bei www.gtjlcars.de



HALLO UND HERZLICH WILLKOMMEN ZUM HEUTIGEN "DOWNLOAD DES MONATS".
 DA DER LCARS-KALENDER SO GUT ANGEKOMMEN IST, KOMMT DER 2006ER
 DIESMAL SUPERPÜNKTLICH SCHON IM DEZEMBER
 2 X IM SCHECKKARTEN-FORMAT UND EINMAL FÜR DIE PINWAND.

WEITERE TOLLE SACHEN AUS DEM STAR TREK-UNIVERSUM GIBT ES ZUM DOWNLOAD BEI
WWW.GTJLCARS.DE

FEEDBACK, WÜNSCHE USW. WIE IMMER BEI DIETRICKERNER@WEB.DE

EUCH ALLEN EIN FROHES WEIHNACHTSFEST UND EINEN GUTEN RUTSCH.

JAN	FEB	MÄR	APR	MAI	JUNI	JULI	AUG	SEP	OKT	NOV	DEZ
31	28	31	30	31	30	31	31	30	31	30	31
1	8	15	22	29							
2	9	16	23	30							
3	10	17	24	31							
4	11	18	25								
5	12	19	26								
6	13	20	27								
7	14	21	28								
2006 IDEE & GESTALTUNG: DIETRICH KERNER					MO	DI	MI	DO	FR	SA	SO

JAN	FEB	MÄR	APR	MAI	JUNI	JULI	AUG	SEP	OKT	NOV	DEZ
31	28	31	30	31	30	31	31	30	31	30	31
1	8	15	22	29							
2	9	16	23	30							
3	10	17	24	31							
4	11	18	25								
5	12	19	26								
6	13	20	27								
7	14	21	28								
2006 IDEE & GESTALTUNG: DIETRICH KERNER					MO	DI	MI	DO	FR	SA	SO

JAN	FEB	MÄR	APR	MAI	JUNI	JULI	AUG	SEP	OKT	NOV	DEZ
31	28	31	30	31	30	31	31	30	31	30	31
1	8	15	22	29							
2	9	16	23	30							
3	10	17	24	31							
4	11	18	25								
5	12	19	26								
6	13	20	27								
7	14	21	28								
2006 IDEE & GESTALTUNG: DIETRICH KERNER					MO	DI	MI	DO	FR	SA	SO